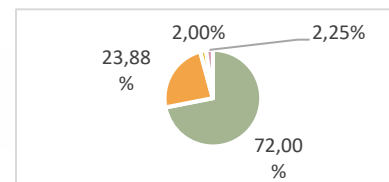
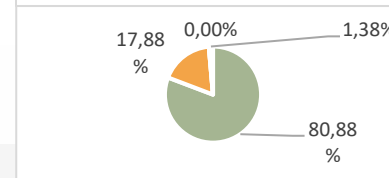


1 Er du glad for din skole?

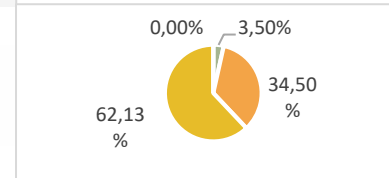
	Ja, meget	Ja, lidt	Nej	Vil ikke svare	
	Pct.	Pct.	Pct.	Pct.	Basis
Gennemsnit (bh. - 3. kl.)	72,00%	23,88%	2,00%	2,25%	161

**2 Er du glad for din klasse?**

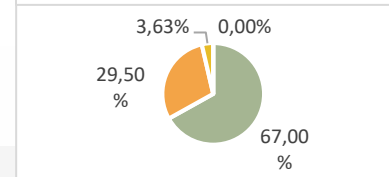
	Ja, meget	Ja, lidt	Nej	Vil ikke svare	
	Pct.	Pct.	Pct.	Pct.	Basis
Gennemsnit (bh. - 3. kl.)	80,88%	17,88%	0,00%	1,38%	154

**3 Føler du dig alene i skolen?**

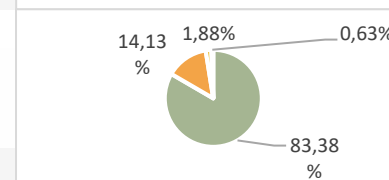
	Ja, tit	Ja, nogle gange	Nej	Vil ikke svare	
	Pct.	Pct.	Pct.	Pct.	Basis
Gennemsnit (bh. - 3. kl.)	3,50%	34,50%	62,13%	0,00%	153

**4 Kan du lide pauserne i skolen?**

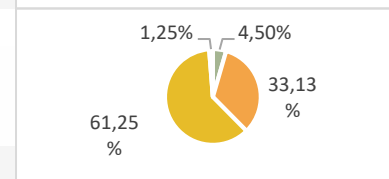
	Ja, meget	Ja, lidt	Nej	Vil ikke svare	
	Pct.	Pct.	Pct.	Pct.	Basis
Gennemsnit (bh. - 3. kl.)	67,00%	29,50%	3,63%	0,00%	152

**5 Er du glad for dine lærere?**

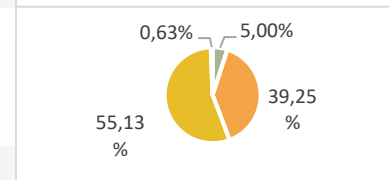
	Ja, meget	Ja, lidt	Nej	Vil ikke svare	
	Pct.	Pct.	Pct.	Pct.	Basis
Gennemsnit (bh. - 3. kl.)	83,38%	14,13%	1,88%	0,63%	152

**6 Har du ondt i maven, når du er i skole?**

	Ja, tit	Ja, nogle gange	Nej	Vil ikke svare	
	Pct.	Pct.	Pct.	Pct.	Basis
Gennemsnit (bh. - 3. kl.)	4,50%	33,13%	61,25%	1,25%	152

**7 Har du ondt i hovedet, når du er i skole?**

	Ja, tit	Ja, nogle gange	Nej	Vil ikke svare	
	Pct.	Pct.	Pct.	Pct.	Basis
Gennemsnit (bh. - 3. kl.)	5,00%	39,25%	55,13%	0,63%	153



3,25% 2,75%

8 Er du god til at løse dine problemer?

Gennemsnit (bh. - 3. kl.)

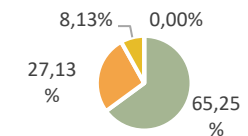
Ja, for det meste	Ja, nogle gange	Nej	Vil ikke svare	Basis
Pct.	Pct.	Pct.	Pct.	
54,13%	39,88%	3,25%	2,75%	151



9 Kan du koncentrere dig i timerne?

Gennemsnit (bh. - 3. kl.)

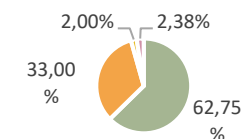
Ja, for det meste	Ja, nogle gange	Nej	Vil ikke svare	Basis
Pct.	Pct.	Pct.	Pct.	
65,25%	27,13%	8,13%	0,00%	151



10 Er I gode til at hjælpe hinanden i klassen?

Gennemsnit (bh. - 3. kl.)

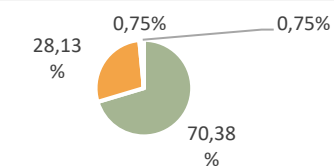
Ja, meget	Ja, lidt	Nej	Vil ikke svare	Basis
Pct.	Pct.	Pct.	Pct.	
62,75%	33,00%	2,00%	2,38%	152



11 Tror du, at de andre børn i klassen kan lide dig?

Gennemsnit (bh. - 3. kl.)

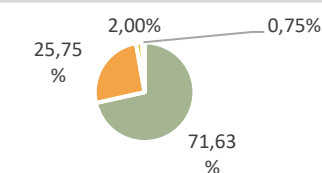
Ja, de fleste	Ja, nogle stykker	Nej	Vil ikke svare	Basis
Pct.	Pct.	Pct.	Pct.	
70,38%	28,13%	0,75%	0,75%	151



12 Er lærerne gode til at hjælpe dig i skolen?

Gennemsnit (bh. - 3. kl.)

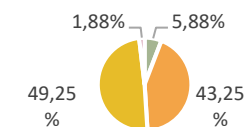
Ja, meget	Ja, lidt	Nej	Vil ikke svare	Basis
Pct.	Pct.	Pct.	Pct.	
71,63%	25,75%	2,00%	0,75%	151



13 Er der nogen, der driller dig, så du bliver ked af det?

Gennemsnit (bh. - 3. kl.)

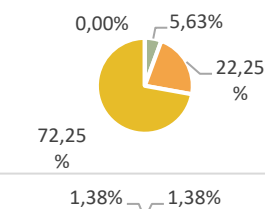
Ja, tit	Ja, nogle gange	Nej	Vil ikke svare	Basis
Pct.	Pct.	Pct.	Pct.	
5,88%	43,25%	49,25%	1,88%	150



14 Er du bange for, at de andre børn griner ad dig i skolen?

Gennemsnit (bh. - 3. kl.)

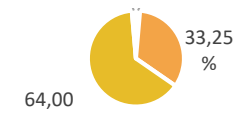
Ja, meget	Ja, lidt	Nej	Vil ikke svare	Basis
Pct.	Pct.	Pct.	Pct.	
5,63%	22,25%	72,25%	0,00%	149



15 Er du med til at bestemme, hvad I skal lave i timerne?

Gennemsnit (bh. - 3. kl.)

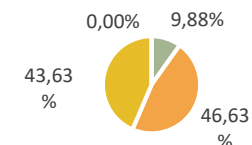
Ja, tit	Ja, nogle gange	Nej	Vil ikke svare	Basis
Pct.	Pct.	Pct.	Pct.	
1,38%	33,25%	64,00%	1,38%	150



16 Er timerne kedelige?

Gennemsnit (bh. - 3. kl.)

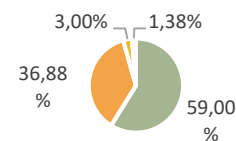
Ja, tit	Ja, nogle gange	Nej	Vil ikke svare	Basis
Pct.	Pct.	Pct.	Pct.	
9,88%	46,63%	43,63%	0,00%	150



17 Lærer du noget spændende i skolen?

Gennemsnit (bh. - 3. kl.)

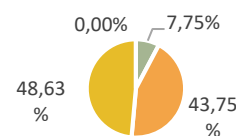
Ja, meget	Ja, lidt	Nej	Vil ikke svare	Basis
Pct.	Pct.	Pct.	Pct.	
59,00%	36,88%	3,00%	1,38%	149



18 Er det svært at høre, hvad læreren siger i timerne?

Gennemsnit (bh. - 3. kl.)

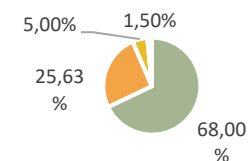
Ja, tit	Ja, nogle gange	Nej	Vil ikke svare	Basis
Pct.	Pct.	Pct.	Pct.	
7,75%	43,75%	48,63%	0,00%	149



19 Er jeres klasselokale rart at være i?

Gennemsnit (bh. - 3. kl.)

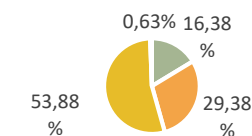
Ja, meget	Ja, lidt	Nej	Vil ikke svare	Basis
Pct.	Pct.	Pct.	Pct.	
68,00%	25,63%	5,00%	1,50%	148



20 Er toiletterne på skolen rene?

Gennemsnit (bh. - 3. kl.)

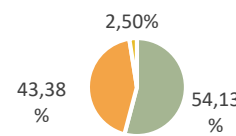
Ja, for det meste	Ja, nogle gange	Nej	Vil ikke svare	Basis
Pct.	Pct.	Pct.	Pct.	
16,38%	29,38%	53,88%	0,63%	149



21 Er der nok toiletter på din skole?

Gennemsnit (bh. - 3. kl.)

Ja (Pct)	Nej (Pct)	Vil ikke svare (Pct)	Basis
54,13%	43,38%	2,50%	149

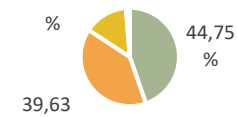


14,50 1,25%

22 Er der rent på Skolen?

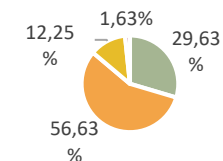
Gennemsnit (bh. - 3. kl.)

Ja, for det meste	Ja, nogle gange	Nej	Vil ikke svare	Basis
Pct.	Pct.	Pct.	Pct.	
44,75%	39,63%	14,50%	1,25%	149

**23 Bliver du forstyrret af larm i timerne?**

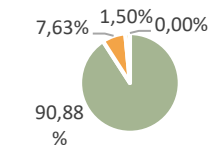
Gennemsnit (bh. - 3. kl.)

Ja, tit	Ja, nogle gange	Nej	Vil ikke svare	Basis
Pct.	Pct.	Pct.	Pct.	
29,63%	56,63%	12,25%	1,63%	149

**24 Er der nok lys i klassen til at se, hvad du laver?**

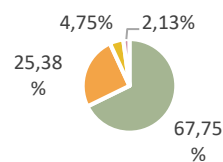
Gennemsnit (bh. - 3. kl.)

Ja, for det meste	Ja, nogle gange	Nej	Vil ikke svare	Basis
Pct.	Pct.	Pct.	Pct.	
90,88%	7,63%	1,50%	0,00%	149

**25 Er der en god temperatur i klassen? (en god temperatur er, når der ikke er for varmt eller koldt)**

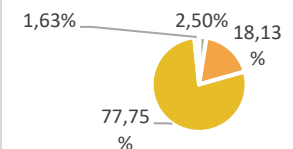
Gennemsnit (bh. - 3. kl.)

Ja, for det meste	Ja, nogle gange	Nej	Vil ikke svare	Basis
Pct.	Pct.	Pct.	Pct.	
67,75%	25,38%	4,75%	2,13%	149

**26 Lugter der dårligt i klassen?**

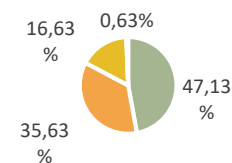
Gennemsnit (bh. - 3. kl.)

Ja, tit	Ja, nogle gange	Nej	Vil ikke svare	Basis
Pct.	Pct.	Pct.	Pct.	
2,50%	18,13%	77,75%	1,63%	148

**27 Er der gode udeområder på skolen? (udeområder er skolegården og legepladsen)**

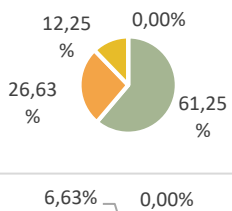
Gennemsnit (bh. - 3. kl.)

Ja, meget	Ja, lidt	Nej	Vil ikke svare	Basis
Pct.	Pct.	Pct.	Pct.	
47,13%	35,63%	16,63%	0,63%	149

**28 Er din stol god at sidde på?**

Gennemsnit (bh. - 3. kl.)

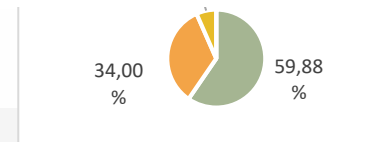
Ja, for det meste	Ja, nogle gange	Nej	Vil ikke svare	Basis
Pct.	Pct.	Pct.	Pct.	
61,25%	26,63%	12,25%	0,00%	149



29 Er der flot på skolen? (er der for eksempel pæne farver og billeder på væggene)

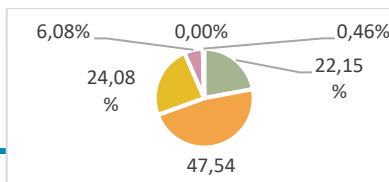
Gennemsnit (bh. - 3. kl.)

Ja, meget	Ja, lidt	Nej	Vil ikke svare	
Pct.	Pct.	Pct.	Pct.	Basis
59,88%	34,00%	6,63%	0,00%	149



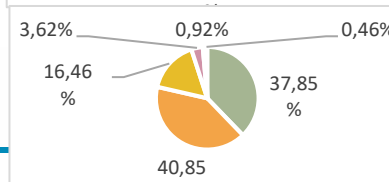
1 Er du glad for din skole?

	Meget tit	Tit	En gang imellem	Sjældent	Aldrig	Vil ikke svare	Basis
	Pct.	Pct.	Pct.	Pct.	Pct.	Pct.	
Gennemsnit (4. - 10. kl)	22,15%	47,54%	24,08%	6,08%	0,00%	0,46%	215



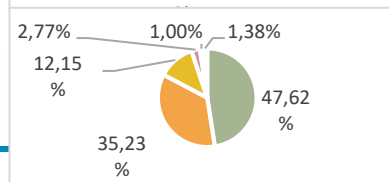
2 Er du glad for din klasse?

	Meget tit	Tit	En gang imellem	Sjældent	Aldrig	Vil ikke svare	Basis
	Pct.	Pct.	Pct.	Pct.	Pct.	Pct.	
Gennemsnit (4. - 10. kl)	37,85%	40,85%	16,46%	3,62%	0,92%	0,46%	213



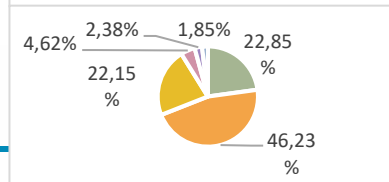
3 Jeg prøver at forstå mine venner, når de er triste og sure.

	Meget tit	Tit	En gang imellem	Sjældent	Aldrig	Vil ikke svare	Basis
	Pct.	Pct.	Pct.	Pct.	Pct.	Pct.	
Gennemsnit (4. - 10. kl)	47,62%	35,23%	12,15%	2,77%	1,00%	1,38%	211



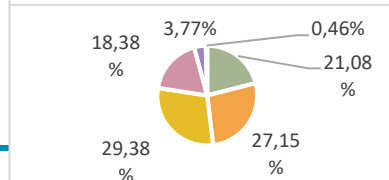
4 Jeg er god til at arbejde sammen med andre

	Meget tit	Tit	En gang imellem	Sjældent	Aldrig	Vil ikke svare	Basis
	Pct.	Pct.	Pct.	Pct.	Pct.	Pct.	
Gennemsnit (4. - 10. kl)	22,85%	46,23%	22,15%	4,62%	2,38%	1,85%	211



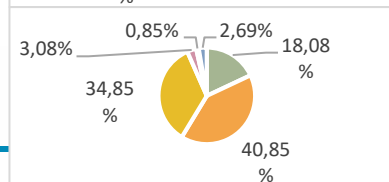
5 Jeg siger min mening, når jeg synes, at noget er uretfærdigt

	Meget tit	Tit	En gang imellem	Sjældent	Aldrig	Vil ikke svare	Basis
	Pct.	Pct.	Pct.	Pct.	Pct.	Pct.	
Gennemsnit (4. - 10. kl)	21,08%	27,15%	29,38%	18,38%	3,77%	0,46%	210



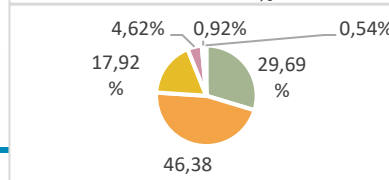
6 Hvor tit kan du finde en løsning på problemer, bare du prøver hårdt nok?

	Meget tit	Tit	En gang imellem	Sjældent	Aldrig	Vil ikke svare	Basis
	Pct.	Pct.	Pct.	Pct.	Pct.	Pct.	
Gennemsnit (4. - 10. kl)	18,08%	40,85%	34,85%	3,08%	0,85%	2,69%	209



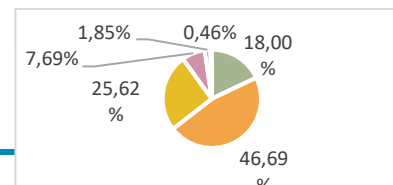
7 Hvor tit kan du klare det, du sætter dig for?

	Meget tit	Tit	En gang imellem	Sjældent	Aldrig	Vil ikke svare	Basis
	Pct.	Pct.	Pct.	Pct.	Pct.	Pct.	
Gennemsnit (4. - 10. kl)	29,69%	46,38%	17,92%	4,62%	0,92%	0,54%	208



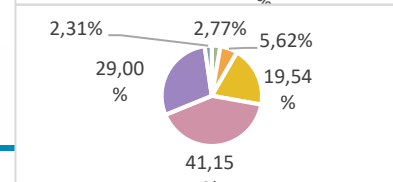
8 Kan du koncentrere dig i timerne?

	Meget tit	Tit	En gang imellem	Sjældent	Aldrig	Vil ikke svare	Basis
	Pct.	Pct.	Pct.	Pct.	Pct.	Pct.	
Gennemsnit (4. - 10. kl)	18,00%	46,69%	25,62%	7,69%	1,85%	0,46%	207



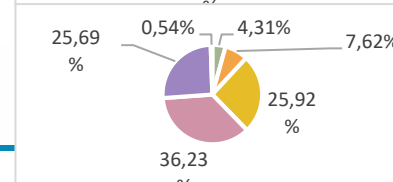
9 Føler du dig ensom?

	Meget tit	Tit	En gang imellem	Sjældent	Aldrig	Vil ikke svare	Basis
	Pct.	Pct.	Pct.	Pct.	Pct.	Pct.	
Gennemsnit (4. - 10. kl)	2,77%	5,62%	19,54%	41,15%	29,00%	2,31%	208



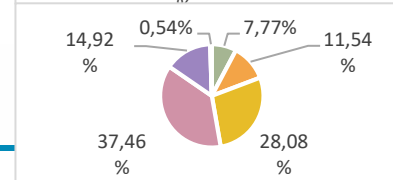
10 Hvor tit har du ondt i maven?

	Meget tit	Tit	En gang imellem	Sjældent	Aldrig	Vil ikke svare	Basis
	Pct.	Pct.	Pct.	Pct.	Pct.	Pct.	
Gennemsnit (4. - 10. kl)	4,31%	7,62%	25,92%	36,23%	25,69%	0,54%	208



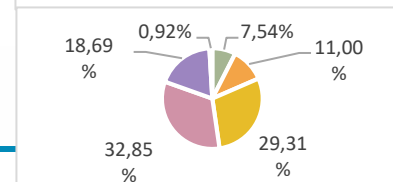
11 Hvor tit har du ondt i hovedet?

	Meget tit	Tit	En gang imellem	Sjældent	Aldrig	Vil ikke svare	Basis
	Pct.	Pct.	Pct.	Pct.	Pct.	Pct.	
Gennemsnit (4. - 10. kl)	7,77%	11,54%	28,08%	37,46%	14,92%	0,54%	207



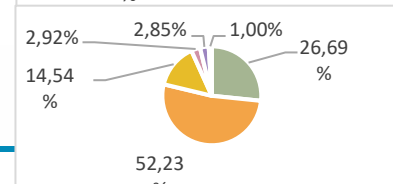
12 Er du bange for at blive til grin i skolen?

	Meget tit	Tit	En gang imellem	Sjældent	Aldrig	Vil ikke svare	Basis
	Pct.	Pct.	Pct.	Pct.	Pct.	Pct.	
Gennemsnit (4. - 10. kl)	7,54%	11,00%	29,31%	32,85%	18,69%	0,92%	208



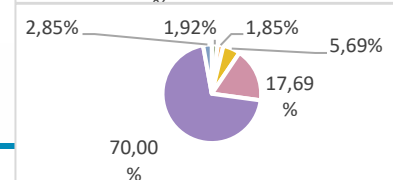
13 Hvor ofte føler du dig tryk i skole?

	Altid	For det meste	En gang imellem	Sjældent	Aldrig	Vil ikke svare	Basis
	Pct.	Pct.	Pct.	Pct.	Pct.	Pct.	
Gennemsnit (4. - 10. kl)	26,69%	52,23%	14,54%	2,92%	2,85%	1,00%	208



14 Er du blevet mobbet i dette skoleår?

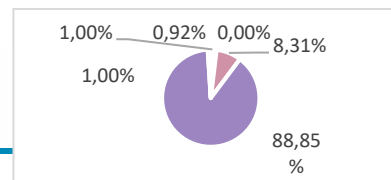
	Meget tit	Tit	En gang imellem	Sjældent	Aldrig	Vil ikke svare	Basis
	Pct.	Pct.	Pct.	Pct.	Pct.	Pct.	
Gennemsnit (4. - 10. kl)	1,92%	1,85%	5,69%	17,69%	70,00%	2,85%	206



15 Har du selv mobbet nogen i skolen i dette skoleår?

Gennemsnit (4. - 10. kl)

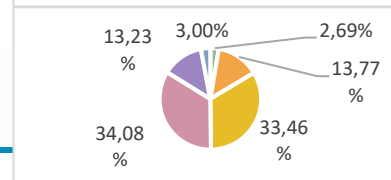
Meget tit	Tit	En gang imellem	Sjældent	Aldrig	Vil ikke svare	Basis
Pct.	Pct.	Pct.	Pct.	Pct.	Pct.	
1,00%	0,00%	0,92%	8,31%	88,85%	1,00%	208



16 Er du og dine klassekammerater med til at bestemme, hvad I skal arbejde med i klassen?

Gennemsnit (4. - 10. kl)

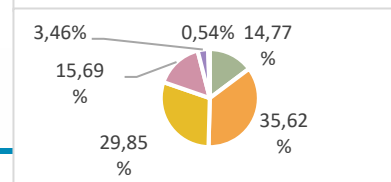
Meget tit	Tit	En gang imellem	Sjældent	Aldrig	Vil ikke svare	Basis
Pct.	Pct.	Pct.	Pct.	Pct.	Pct.	
2,69%	13,77%	33,46%	34,08%	13,23%	3,00%	207



17 Hvis jeg bliver forstyrret i undervisningen, kan jeg hurtigt koncentrere mig igen.

Gennemsnit (4. - 10. kl)

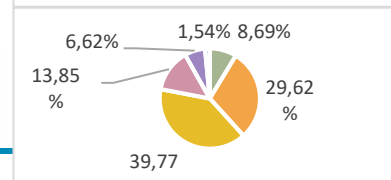
Meget tit	Tit	En gang imellem	Sjældent	Aldrig	Vil ikke svare	Basis
Pct.	Pct.	Pct.	Pct.	Pct.	Pct.	
14,77%	35,62%	29,85%	15,69%	3,46%	0,54%	208



18 Hvis der er larm i klassen, kan lærerne hurtigt få skabt ro.

Gennemsnit (4. - 10. kl)

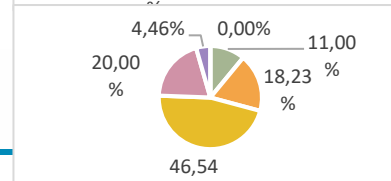
Meget tit	Tit	En gang imellem	Sjældent	Aldrig	Vil ikke svare	Basis
Pct.	Pct.	Pct.	Pct.	Pct.	Pct.	
8,69%	29,62%	39,77%	13,85%	6,62%	1,54%	208



19 Er undervisningen kedelig?

Gennemsnit (4. - 10. kl)

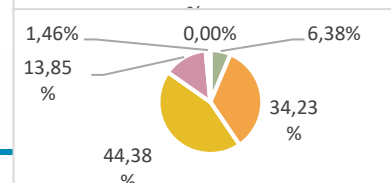
Meget tit	Tit	En gang imellem	Sjældent	Aldrig	Vil ikke svare	Basis
Pct.	Pct.	Pct.	Pct.	Pct.	Pct.	
11,00%	18,23%	46,54%	20,00%	4,46%	0,00%	208



20 Er undervisningen spændende?

Gennemsnit (4. - 10. kl)

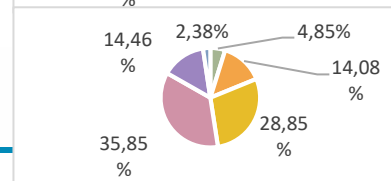
Meget tit	Tit	En gang imellem	Sjældent	Aldrig	Vil ikke svare	Basis
Pct.	Pct.	Pct.	Pct.	Pct.	Pct.	
6,38%	34,23%	44,38%	13,85%	1,46%	0,00%	208



21 Hvis jeg keder mig i undervisningen, kan jeg selv gøre noget for, at det bliver spændende.

Gennemsnit (4. - 10. kl)

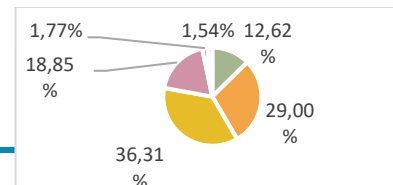
Meget tit	Tit	En gang imellem	Sjældent	Aldrig	Vil ikke svare	Basis
Pct.	Pct.	Pct.	Pct.	Pct.	Pct.	
4,85%	14,08%	28,85%	35,85%	14,46%	2,38%	207



22 Hvis noget er for svært for mig i undervisningen, kan jeg selv gøre noget for at komme videre.

Gennemsnit (4. - 10. kl)

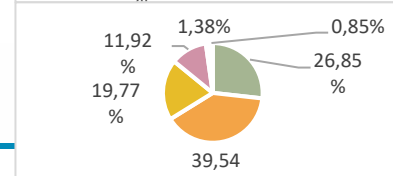
Meget tit	Tit	En gang imellem	Sjældent	Aldrig	Vil ikke svare	Basis
Pct.	Pct.	Pct.	Pct.	Pct.	Pct.	
12,62%	29,00%	36,31%	18,85%	1,77%	1,54%	208



23 Møder dine lærere præcist til undervisningen?

Gennemsnit (4. - 10. kl)

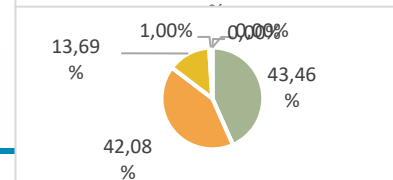
Meget tit	Tit	En gang imellem	Sjældent	Aldrig	Vil ikke svare	Basis
Pct.	Pct.	Pct.	Pct.	Pct.	Pct.	
26,85%	39,54%	19,77%	11,92%	1,38%	0,85%	206



24 Er det let at høre, hvad læreren siger i timerne?

Gennemsnit (4. - 10. kl)

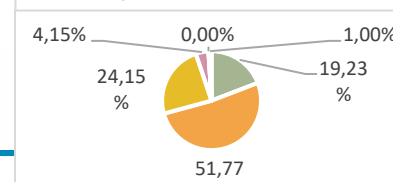
Meget tit	Tit	En gang imellem	Sjældent	Aldrig	Vil ikke svare	Basis
Pct.	Pct.	Pct.	Pct.	Pct.	Pct.	
43,46%	42,08%	13,69%	1,00%	0,00%	0,00%	208



25 Er det let at høre, hvad de andre elever siger i timerne?

Gennemsnit (4. - 10. kl)

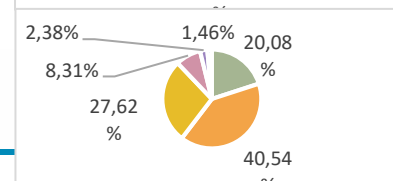
Meget tit	Tit	En gang imellem	Sjældent	Aldrig	Vil ikke svare	Basis
Pct.	Pct.	Pct.	Pct.	Pct.	Pct.	
19,23%	51,77%	24,15%	4,15%	0,00%	1,00%	207



26 Lykkes det for dig at lære det, du gerne vil i skolen?

Gennemsnit (4. - 10. kl)

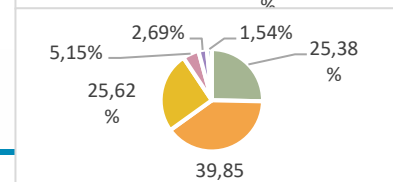
Meget tit	Tit	En gang imellem	Sjældent	Aldrig	Vil ikke svare	Basis
Pct.	Pct.	Pct.	Pct.	Pct.	Pct.	
20,08%	40,54%	27,62%	8,31%	2,38%	1,46%	208



27 Hjælper dine lærere dig med at lære på måder, som virker godt?

Gennemsnit (4. - 10. kl)

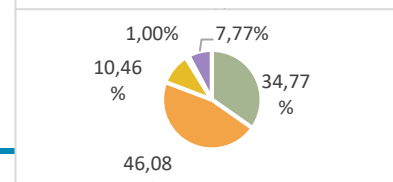
Meget tit	Tit	En gang imellem	Sjældent	Aldrig	Vil ikke svare	Basis
Pct.	Pct.	Pct.	Pct.	Pct.	Pct.	
25,38%	39,85%	25,62%	5,15%	2,69%	1,54%	207



28 Hvad synes dine lærere om dine fremskridt i skolen?

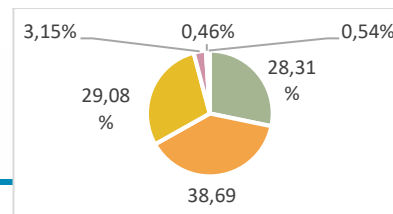
Gennemsnit (4. - 10. kl)

Virkelig gode	Gode	Middel	Under middel	Vil ikke svare	Basis
Pct.	Pct.	Pct.	Pct.	Pct.	
34,77%	46,08%	10,46%	1,00%	7,77%	207



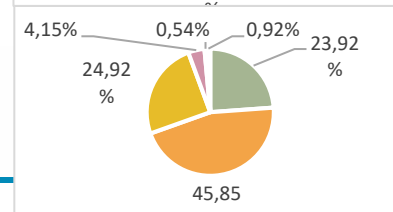
29 Jeg klarer mig godt fagligt i skolen.

	Helt enig	Enig	Hverken enig eller uenig	Uenig	Helt uenig	Vil ikke svare	Basis
	Pct.	Pct.	Pct.	Pct.	Pct.	Pct.	
Gennemsnit (4. - 10. kl)	28,31%	38,69%	29,08%	3,15%	0,46%	0,54%	206



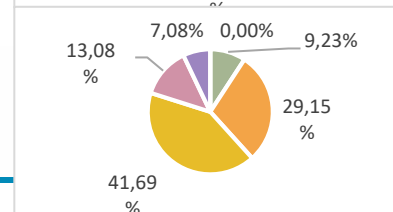
30 Jeg gør gode faglige fremskridt i skolen.

	Helt enig	Enig	Hverken enig eller uenig	Uenig	Helt uenig	Vil ikke svare	Basis
	Pct.	Pct.	Pct.	Pct.	Pct.	Pct.	
Gennemsnit (4. - 10. kl)	23,92%	45,85%	24,92%	4,15%	0,54%	0,92%	206



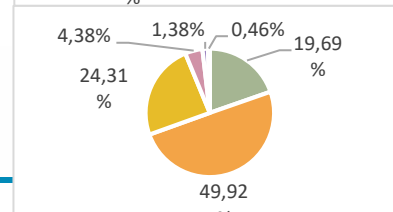
31 Undervisningen giver mig lyst til at lære mere.

	Helt enig	Enig	Hverken enig eller uenig	Uenig	Helt uenig	Vil ikke svare	Basis
	Pct.	Pct.	Pct.	Pct.	Pct.	Pct.	
Gennemsnit (4. - 10. kl)	9,23%	29,15%	41,69%	13,08%	7,08%	0,00%	207



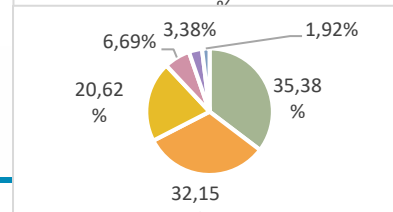
32 Lærerne er gode til at støtte mig og hjælpe mig i skolen, når jeg har brug for det.

	Helt enig	Enig	Hverken enig eller uenig	Uenig	Helt uenig	Vil ikke svare	Basis
	Pct.	Pct.	Pct.	Pct.	Pct.	Pct.	
Gennemsnit (4. - 10. kl)	19,69%	49,92%	24,31%	4,38%	1,38%	0,46%	205



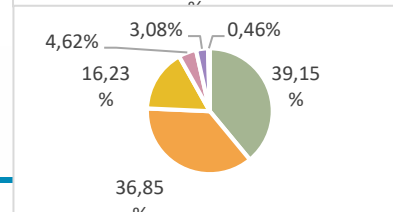
33 Jeg føler, at jeg hører til på min skole.

	Helt enig	Enig	Hverken enig eller uenig	Uenig	Helt uenig	Vil ikke svare	Basis
	Pct.	Pct.	Pct.	Pct.	Pct.	Pct.	
Gennemsnit (4. - 10. kl)	35,38%	32,15%	20,62%	6,69%	3,38%	1,92%	205



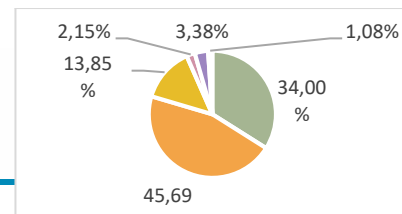
34 Jeg kan godt lide pauserne i skolen.

	Helt enig	Enig	Hverken enig eller uenig	Uenig	Helt uenig	Vil ikke svare	Basis
	Pct.	Pct.	Pct.	Pct.	Pct.	Pct.	
Gennemsnit (4. - 10. kl)	39,15%	36,85%	16,23%	4,62%	3,08%	0,46%	205



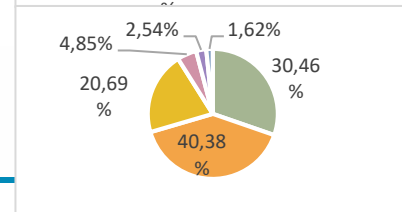
35 De fleste af eleverne i min klasse er venlige og hjælpsomme.

	Helt enig	Enig	Hverken enig eller uenig	Uenig	Helt uenig	Vil ikke svare	Basis
	Pct.	Pct.	Pct.	Pct.	Pct.	Pct.	
Gennemsnit (4. - 10. kl)	34,00%	45,69%	13,85%	2,15%	3,38%	1,08%	204



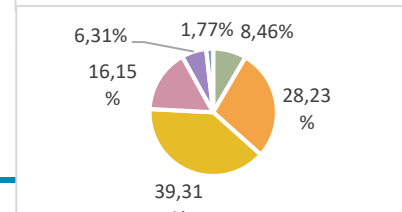
36 Andre elever accepterer mig, som jeg er.

	Helt enig	Enig	Hverken enig eller uenig	Uenig	Helt uenig	Vil ikke svare	Basis
	Pct.	Pct.	Pct.	Pct.	Pct.	Pct.	
Gennemsnit (4. - 10. kl)	30,46%	40,38%	20,69%	4,85%	2,54%	1,62%	205



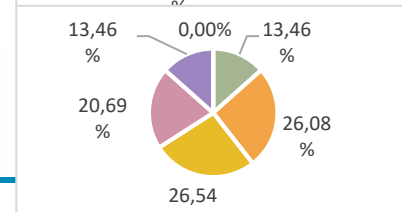
37 Lærerne sørger for, at elevernes ideer bliver brugt i undervisningen.

	Helt enig	Enig	Hverken enig eller uenig	Uenig	Helt uenig	Vil ikke svare	Basis
	Pct.	Pct.	Pct.	Pct.	Pct.	Pct.	
Gennemsnit (4. - 10. kl)	8,46%	28,23%	39,31%	16,15%	6,31%	1,77%	205



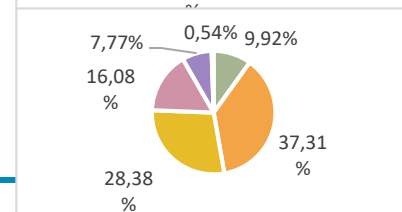
38 Jeg synes godt om udeområderne på min skole.

	Helt enig	Enig	Hverken enig eller uenig	Uenig	Helt uenig	Vil ikke svare	Basis
	Pct.	Pct.	Pct.	Pct.	Pct.	Pct.	
Gennemsnit (4. - 10. kl)	13,46%	26,08%	26,54%	20,69%	13,46%	0,00%	205



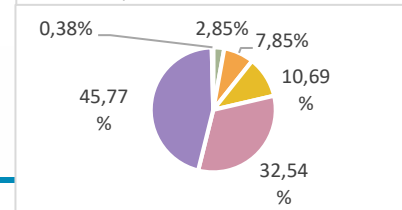
39 Jeg synes godt om undervisningslokalerne på skolen

	Helt enig	Enig	Hverken enig eller uenig	Uenig	Helt uenig	Vil ikke svare	Basis
	Pct.	Pct.	Pct.	Pct.	Pct.	Pct.	
Gennemsnit (4. - 10. kl)	9,92%	37,31%	28,38%	16,08%	7,77%	0,54%	205



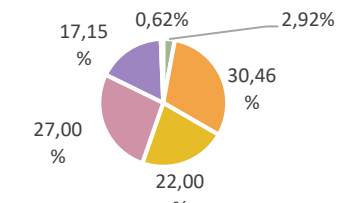
40 Jeg synes, toiletterne på skolen er pæne og rene.

	Helt enig	Enig	Hverken enig eller uenig	Uenig	Helt uenig	Vil ikke svare	Basis
	Pct.	Pct.	Pct.	Pct.	Pct.	Pct.	
Gennemsnit (4. - 10. kl)	2,85%	7,85%	10,69%	32,54%	45,77%	0,38%	205



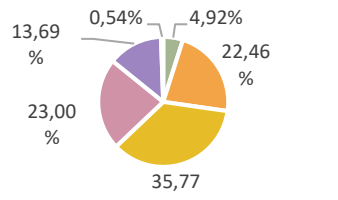
41 Jeg synes, der er nok toiletter på skolen.

	Helt enig	Enig	Hverken enig eller uenig	Uenig	Helt uenig	Vil ikke svare	
	Pct.	Pct.	Pct.	Pct.	Pct.	Pct.	Basis
Gennemsnit (4. - 10. kl)	2,92%	30,46%	22,00%	27,00%	17,15%	0,62%	202



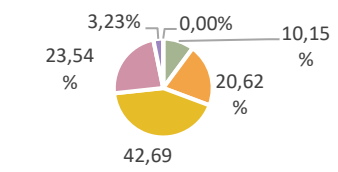
42 Jeg synes, der er rent på skolen

	Helt enig	Enig	Hverken enig eller uenig	Uenig	Helt uenig	Vil ikke svare	
	Pct.	Pct.	Pct.	Pct.	Pct.	Pct.	Basis
Gennemsnit (4. - 10. kl)	4,92%	22,46%	35,77%	23,00%	13,69%	0,54%	205



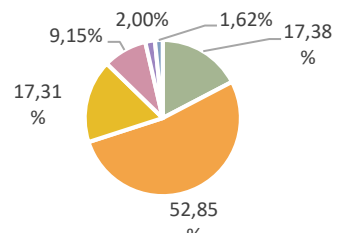
43 Bliver du forstyrret af larm i timerne?

	Meget tit	Tit	En gang imellem	Sjældent	Aldrig	Vil ikke svare	
	Pct.	Pct.	Pct.	Pct.	Pct.	Pct.	Basis
Gennemsnit (4. - 10. kl)	10,15%	20,62%	42,69%	23,54%	3,23%	0,00%	205



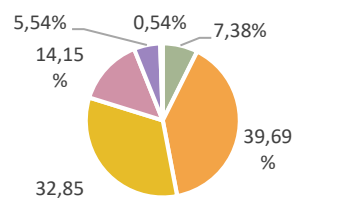
44 Er du tilfreds med lyset i din klasse?

	Meget tilfreds	Tilfreds	Hverken tilfreds eller utilfreds	Utilfreds	Meget utilfreds	Vil ikke svare	
	Pct.	Pct.	Pct.	Pct.	Pct.	Pct.	Basis
Gennemsnit (4. - 10. kl)	17,38%	52,85%	17,31%	9,15%	2,00%	1,62%	204



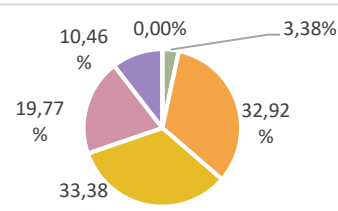
45 Er du tilfreds med temperaturen i klassen?

	Meget tilfreds	Tilfreds	Hverken tilfreds eller utilfreds	Utilfreds	Meget utilfreds	Vil ikke svare	
	Pct.	Pct.	Pct.	Pct.	Pct.	Pct.	Basis
Gennemsnit (4. - 10. kl)	7,38%	39,69%	32,85%	14,15%	5,54%	0,54%	203



46 Er du tilfreds med luften i klassen? (luften kan fx være god eller dårlig, tung eller frisk)

	Meget tilfreds	Tilfreds	Hverken tilfreds eller utilfreds	Utilfreds	Meget utilfreds	Vil ikke svare	
	Pct.	Pct.	Pct.	Pct.	Pct.	Pct.	Basis
Gennemsnit (4. - 10. kl)	10,46%	33,38%	32,92%	19,77%	0,00%	3,38%	203



Gennemsnit (4. - 10. kl) 3,38% 32,92% 33,38% 19,77% 10,46% 0,00% 204

47 Jeg synes godt om stederne til gruppearbejde på skolen.

Helt enig	Enig	Hverken enig eller uenig	Uenig	Helt uenig	Vil ikke svare	Basis
Pct.	Pct.	Pct.	Pct.	Pct.	Pct.	

Gennemsnit (4. - 10. kl) 2,85% 18,08% 42,23% 13,00% 15,46% 8,31% 204

48 Jeg synes godt om møblerne i min klasse (fx stole og borde)

Helt enig	Enig	Hverken enig eller uenig	Uenig	Helt uenig	Vil ikke svare	Basis
Pct.	Pct.	Pct.	Pct.	Pct.	Pct.	

Gennemsnit (4. - 10. kl) 4,54% 36,38% 23,85% 20,69% 13,31% 1,00% 203

49 Jeg er tilfreds med, hvordan skolen ser ud (fx billeder, udsmykning og farve på vægge og gulve)

Meget tilfreds	Tilfreds	Hverken tilfreds eller utilfreds	Utilfreds	Meget utilfreds	Vil ikke svare	Basis
Pct.	Pct.	Pct.	Pct.	Pct.	Pct.	

Gennemsnit (4. - 10. kl) 12,85% 38,62% 28,85% 11,31% 7,46% 0,92% 203

